

平成13、14年度ヘルパー派遣事業実績報告

資料6

社会福祉法人シンフォニー  
ヘルパーステーションシンフォニー

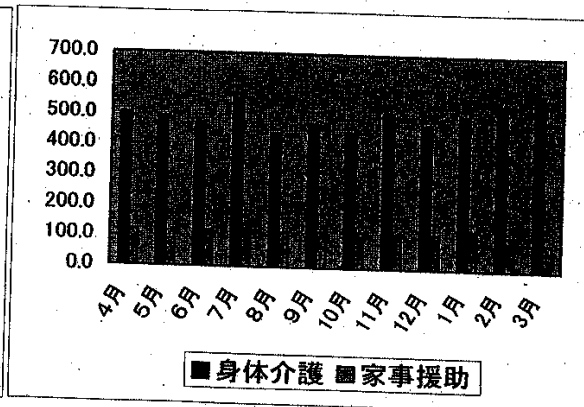
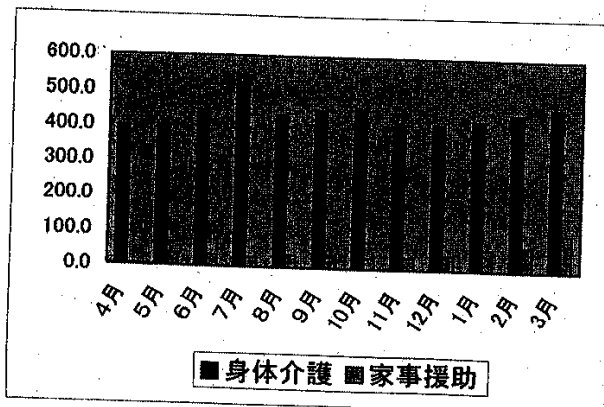
月	利用者数		訪問回数				訪問単位数				委託料収入(円)	
			身体介護		家事援助		身体介護		家事援助			
	H13	H14	H13	H14	H13	H14	H13	H14	H13	H14		
4月	28	28	148	24	2	2	397.5	30.0	1.5	1.5	1,651,170	1,651,170
5月	26	26	170	24	15	15	399.0	30.0	35.0	35.0	1,737,810	1,737,810
6月	28	28	189	21	15	15	445.0	30.0	32.5	32.5	1,948,145	1,948,145
7月	30	30	217	24	14	14	518.5	30.0	26.5	26.5	2,209,630	2,209,630
8月	26	26	194	21	17	17	434.5	30.0	35.5	35.5	1,863,140	1,863,140
9月	31	31	183	25	16	16	449.0	30.0	30.5	30.5	1,929,850	1,929,850
10月	27	27	186	23	14	14	455.0	30.0	30.5	30.5	1,954,210	1,954,210
11月	33	33	179	26	16	16	410.5	30.0	32.0	32.0	1,760,300	1,760,300
12月	26	26	192	24	20	20	415.0	30.0	41.0	41.0	1,823,285	1,823,285
1月	20	20	237	26	31	31	426.0	30.0	60.5	60.5	1,912,170	1,912,170
2月	28	28	241	26	35	35	445.0	30.0	70.5	70.5	1,973,540	1,973,540
3月	31	31	232	23	59	59	464.0	30.0	106.5	106.5	2,148,475	2,148,475
計	334	334	2368	268	254	254	5259	300.0	502.5	502.5	22,911,725	22,911,725
平均	27.8	27.8	197.3	21.3	21.2	21.2	438.3	30.0	41.9	41.9	1,909,310	1,909,310
1人月平均			7.0	0.7	0.7	0.7	15.7	30.0	1.5	1.5		
H13年度合計			2622回				H13年度合計				5761.5単位	
H14年度合計			3994回				H14年度合計				7335単位	
H13年度平均			7.7回				H13年度平均				17.2単位	
H14年度平均			10.6回				H14年度平均				19.6単位	

平成14年3月末現在利用登録者数 ..... 90名  
 平成15年3月末現在利用登録者数 ..... 100名

《職員配置状況》平成15年3月31日現在

常勤ヘルパー 1名 ..... 女1名

登録ヘルパー 21名 (内施設業務兼務者 9名) ..... 男8名、女13名



平成15年度 ヘルパー派遣事業実績報告

社会福祉法人シンフォニー  
ヘルパーステーションシンフォニー

月	利用者数		身体介護	家事援助	移動	移動 (介護伴う)	合計	前年度	支援費額
	H15	H14							
4月	44	30	624.5	58	24.0	63.5	770.0	618.0	2,996,150
5月	46	34	608.8	90	53.5	54.0	806.3	579.5	3,001,770
6月								587.0	
7月								689.5	
8月								552.0	
9月								588.0	
10月								561.5	
11月								622.0	
12月								583.5	
1月								632.5	
2月								653.5	
3月								668.0	
計	90	60	1233.3	148	77.5	117.5	1576.3	7335.0	5,997,920
平均	45	30	616.7	74.0	38.8	58.8	788.2	611.3	2,998,960
1人月平均			13.7	1.6	0.9	1.3	17.5	19.6	

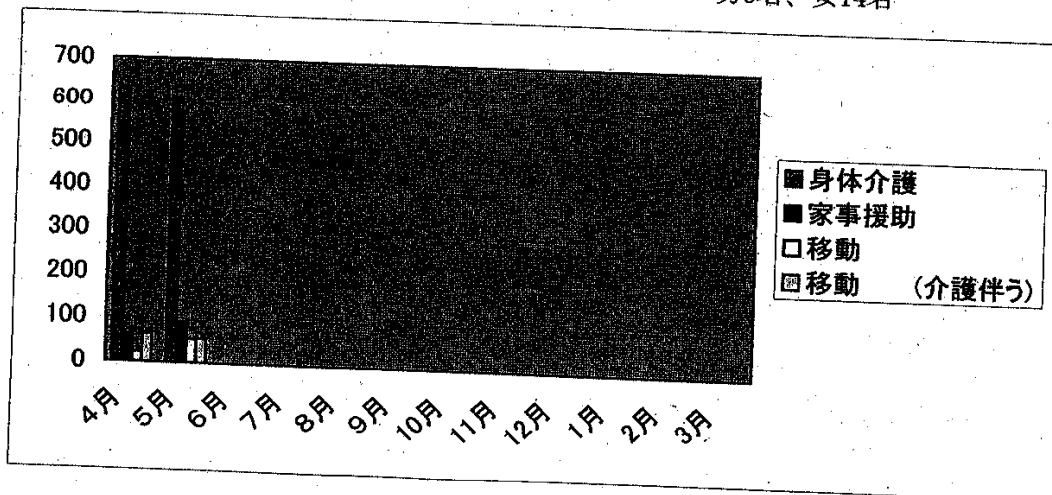
平成15年6月17日現在利用契約者数 …… 70名

《職員配置状況》

平成15年5月31日現在

常勤ヘルパー 2名 ……女2名

登録ヘルパー 22名 (内施設業務兼務者 9名) …… 男8名、女14名



平成15年度5月分ホームヘルプサービス利用実績(利用者別)

利用者名	身体介護	家事援助	移動介護(介 護伴わない)	移動介護(介 護伴う)	計	支援費額	居宅利用者 負担額	代理受領額
(1)	3.5	0.0	0.0	0.0	3.5	14,600	2,100	12,500
(2)	1.0	0.0	0.0	0.0	1.0	4,200	300	3,900
(3)	2.0	0.0	0.0	0.0	2.0	8,030	1,200	6,830
(4)	2.5	0.0	0.0	0.0	2.5	9,860	1,500	8,360
(5)	3.0	0.0	0.0	0.0	3.0	12,410	1,500	10,910
(6)	3.0	0.0	0.0	0.0	3.0	14,600	1,500	13,100
(7)	4.5	0.0	0.0	0.0	4.5	18,250	2,700	15,550
(8)	4.5	0.0	0.0	0.0	4.5	17,890	2,250	15,640
(9)	5.5	0.0	0.0	0.0	5.5	22,630	3,300	19,330
(10)	5.5	0.0	0.0	0.0	5.5	22,280	3,300	18,980
(11)	0.0	3.0	3.0	0.0	6.0	27,460	1,100	26,360
(12)	0.0	0.0	0.0	6.0	6.0	24,470	2,400	22,070
(13)	6.0	0.0	0.0	0.0	6.0	24,460	2,400	22,060
(14)	8.5	0.0	0.0	0.0	8.5	35,040	300	34,740
(15)	9.5	0.0	0.0	6.5	16.0	64,240	3,300	60,940
(16)	22.5	0.0	0.0	0.0	22.5	91,250	1,100	90,150
(17)	24.0	0.0	0.0	0.0	24.0	100,740	3,300	97,440
(18)	24.3	0.0	0.0	0.0	24.3	102,570	0	102,570
(19)	62.0	0.0	0.0	0.0	62.0	255,500	1,100	254,400
(20)	45.5	19.5	0.0	13.0	78.0	271,960	1,100	270,860
(21)	81.5	0.0	0.0	0.0	81.5	343,190	1,100	342,090
(22)	74.5	0.0	0.0	15.0	89.5	382,390	900	381,490
(23)	0.0	8.5	0.0	0.0	8.5	12,760	0	12,760
(24)	15.0	0.0	0.0	0.0	15.0	62,050	0	62,050
(25)	13.5	0.0	0.0	0.0	13.5	55,480	0	55,480
(26)	16.0	0.0	0.0	0.0	16.0	64,970	0	64,970
(27)	27.5	0.0	0.0	0.0	27.5	115,340	0	115,340
(28)	4.5	0.0	0.0	0.0	4.5	17,520	0	17,520
(29)	15.0	0.0	0.0	0.0	15.0	62,780	0	62,780
(30)	0.0	0.0	0.0	3.5	3.5	14,600	0	14,600
(31)	0.0	0.0	5.0	0.0	5.0	7,650	0	7,650
(32)	70.5	0.0	0.0	0.0	70.5	289,880	0	289,880
(33)	1.0	0.0	0.0	0.0	1.0	4,020	0	4,020
(34)	7.5	0.0	0.0	0.0	7.5	40,880	0	40,880
(35)	0.0	0.0	15.0	0.0	15.0	23,550	0	23,550
(36)	23.0	29.0	0.0	6.0	58.0	163,780	0	163,780
(37)	0.0	0.0	9.5	0.0	9.5	14,960	0	14,960
(38)	0.0	4.0	0.0	0.0	4.0	6,120	0	6,120
(39)	2.0	0.0	0.0	0.0	2.0	8,030	0	8,030
(40)	2.0	0.0	0.0	0.0	2.0	8,030	0	8,030
(41)	3.0	0.0	0.0	0.0	3.0	12,410	0	12,410
(42)	0.0	0.0	3.0	0.0	3.0	4,710	0	4,710
(43)	0.0	0.0	15.0	0.0	15.0	23,550	0	23,550
(44)	10.5	26.0	0.0	0.0	36.5	81,990	0	81,990
(45)	4.5	0.0	0.0	4.0	8.5	33,980	0	33,980
(46)	0.0	0.0	3.0	0.0	3.0	4,710	0	4,710
合計 46名	608.8	90.0	53.5	54.0	806.3	3,001,770	37,750	2,964,020
平均	13.2	2.0	1.2	1.2	17.5	65,256	821	64,435

【 知的障害児通園施設の利用状況 】

資料①「併用の状況」

○園児28名(定員30)

○通園日数(週当たり)

通園日数	通園児童数	%
1日	2名	7.1
2日	6名	21.4
3日	7名	25.0
4日	3名	10.7
5日	10名	35.7

○併用通園児

通園先	児童数	%
幼稚園	4名	14.3
保育園	9名	32.1
デイサービス	3名	10.7
当園のみ	12名	42.9

参考：知的障害児通園施設の役割と課題

(通所更生施設研究大会参考資料より)

平成14年12月13日

資料②「保育園併用の状況」

措置施設名	通園児童数	併用児童数
A園	30名	11名
B園	30名	9名

平成15年6月現在